


## Porcentaje de solicitudes de mecanismos de participación ciudadana atendidos



Porcentaje de atención de solicitudes sobre mecanismos de participación ciudadana.

### Detalles del indicador

Identificador:	TR3-250	Tipo del indicador:	Resultado
Nivel del indicador:	Nivel: 3.-Complementario	Dependencia que reporta en MIDE:	Instituto Electoral y de Participación Ciudadana de Jalisco
Periodicidad:	Anual	Año base:	2019

Último valor disponible	Unidad de medida	Meta 2024	Tendencia deseable
100	Porcentaje	100	 Ascendente (Conviene a Jalisco que aumente)
Reportado al: 31/12/2020			

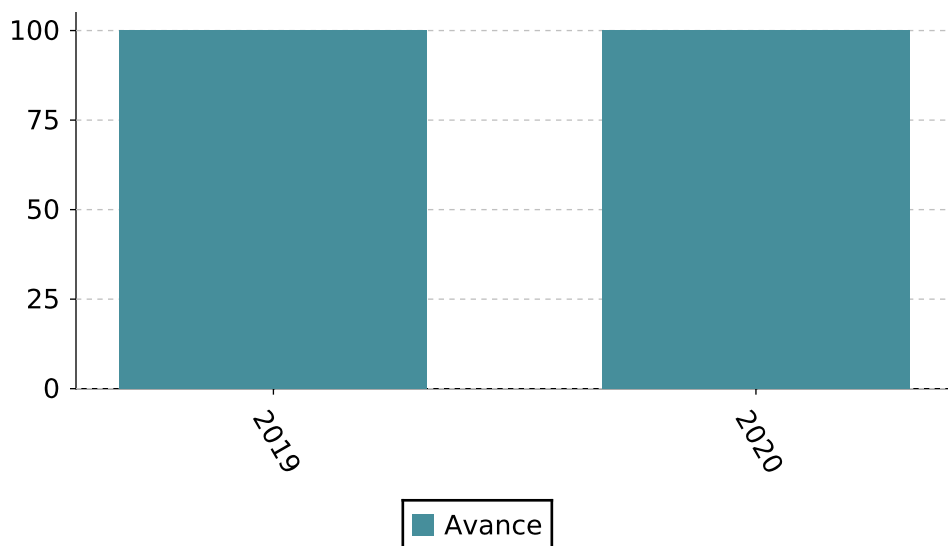
Fuente: Instituto Electoral y de Participación Ciudadana del estado de Jalisco, México cifras preliminares 2020.

Nota: Se atendieron 3 solicitudes de mecanismos, dos plebiscitos municipales y una iniciativa ciudadana estatal.

### Valores históricos

Año	Valor
2020	100
2019	100

### Gráfica de avance



## Porcentaje de solicitudes de mecanismos de participación ciudadana atendidos

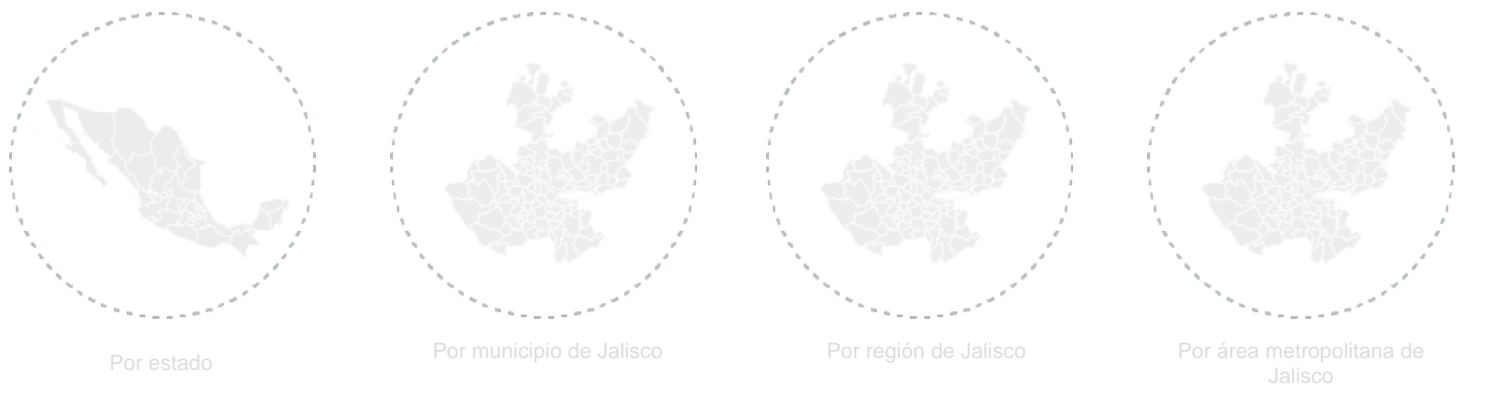
### Alineación al Plan Estatal de Gobernanza y Desarrollo y Metas

Eje:	Temáticas Transversales		
Programa:	6.- Temas transversales	Temática:	39.- Gobernanza para el desarrollo
Objetivo de desarrollo:	Mejorar la gobernanza en todos los poderes públicos y autónomos del Estado de Jalisco mediante la promoción e implementación de mecanismos de participación ciudadana y redes para la incidencia e involucramiento de la ciudadanía en asuntos y temas de interés público para el desarrollo sostenible.		

### Metodología

Metodología:	Sumatoria del número de solicitudes de mecanismos de participación ciudadana en el año entre la sumatoria del número de solicitudes de mecanismos de participación ciudadana atendidos en el año
Fórmula:	$[ S (solicitudes) / SA (Solicitudes atendidas) ] * 100$
Variables:	Solicitudes, Solicitudes Atendidas

### Datos desagregados disponibles del indicador



### Más información

<https://mide.jalisco.gob.mx/mide/panelCiudadano/detalleIndicador/1869>