


Tasa de suicidios por cada 100 mil habitantes



Este indicador mide el número de muertes por lesiones autoinfligidas intencionalmente (suicidios) en un periodo determinado.

Detalles del indicador

Identificador:	DS3-022	Tipo del indicador:	Impacto Directo
Nivel del indicador:	Nivel: 3.-Complementario	Dependencia que reporta en MIDE:	Secretaría de Salud Jalisco
Periodicidad:	Anual	Año base:	2006

Último valor disponible	Unidad de medida	Meta 2024	Tendencia deseable
7.59	Tasa	7.59	 Descendente (Conviene a Jalisco que disminuya)

Reportado al:
31/12/2023

Fuente: Secretaría de Salud Jalisco. 2022, DGIS Cubos Dinámicos de Información (Defunciones INEGI/SS) con base en información del INEGI y proyecciones de población de CONAPO 2016 - 2050. (Última actualización diciembre 2023).

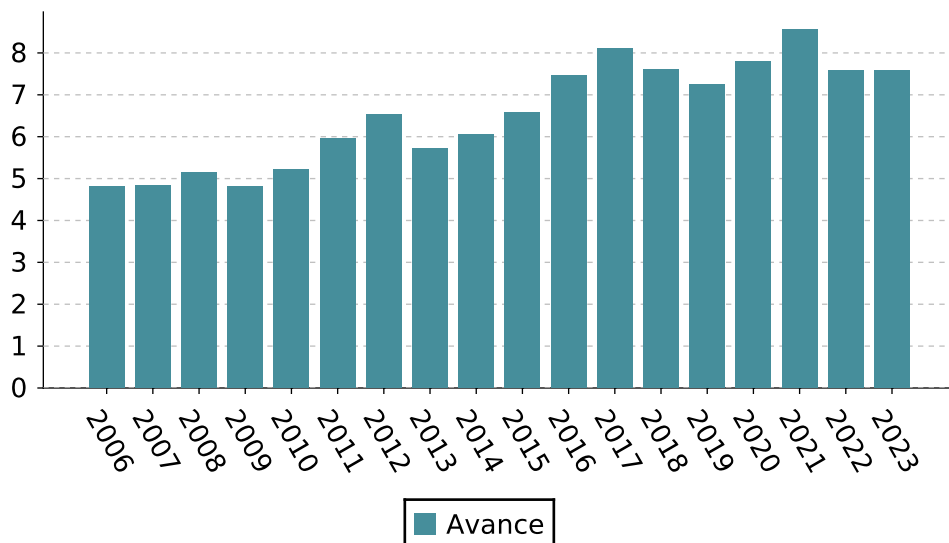
Nota: Se actualizó en febrero de 2024 el valor definitivo de cierre 2022 y se replicó a 2023. Se actualizó la información a partir del año 2015 derivado de la estandarización de la fuente de información a partir de los Cubos Dinámicos de la DGIS (con base en INEGI) y las Proyecciones de la Población de México y de las Entidades Federativas, 2016-2050 de CONAPO. La fecha de cierre de captura del Subsistema oficial de información requerido para el reporte del indicador (el Subsistema Epidemiológico y Estadístico de Defunciones (SEED)) es diferente a las fechas de actualización de indicadores en MIDE, esto genera variaciones al arrastrar cifras preliminares en las series históricas, por lo que, se actualizó la información (con corte al 25 de agosto de 2023) de los años 2019 a 2022. La información del año 2022 se encuentra en proceso de confronta entre Secretaría Salud y el INEGI y una vez terminada se registrarán los datos definitivos; mientras tanto -en atención a la normativa vigente relacionada a la materia- la información es preliminar y sujeta a modificaciones. La información incluye las defunciones en personas de cualquier edad, cuya causa básica fueron las Lesiones Autoinfligidas Intencionalmente (Códigos CIE-10: X60 a X84). No se incluyen las defunciones de residentes en el extranjero ni de otras entidades federativas. Información con base en los filtros "fecha de la defunción" y "lugar de residencia".

Tasa de suicidios por cada 100 mil habitantes

Valores históricos

Año	Valor
2023	7.59
2022	7.59
2021	8.55
2020	7.8
2019	7.24
2018	7.6
2017	8.1
2016	7.45
2015	6.59
2014	6.05
2013	5.71
2012	6.54
2011	5.95
2010	5.22
2009	4.8
2008	5.15
2007	4.83
2006	4.8

Gráfica de avance



Alineación al Plan Estatal de Gobernanza y Desarrollo y Metas

Eje: Desarrollo social

Programa: 2.- Desarrollo social

Temática: 10.- Protección a la salud

Objetivo de desarrollo: Proteger y mejorar en el estado la salud de toda la población con la participación de las y los jaliscienses.

Tasa de suicidios por cada 100 mil habitantes

Metodología

Metodología: Este indicador se construye al calcular la relación entre dos conjuntos: en el numerador el número de muertes por Lesión Autoinflingida Intencionalmente (Suicidio) en cualquier edad (consultado en http://dgis.salud.gob.mx/contenidos/basesdedatos/bdc_defunciones_gobmx.html) y en el denominador la población total (consultado en http://dgis.salud.gob.mx/contenidos/basesdedatos/bdc_poblacion_gobmx.html) en Jalisco. La Tasa de Suicidios es la estimación utilizada para dar cuenta del "número de defunciones por Suicidio durante un periodo de tiempo determinado" por cada 100,000 habitantes. Así se lee: el riesgo de morir por Lesión Autoinflingida Intencionalmente (Suicidio), por cada cien mil habitantes en un lugar y tiempo definidos (por ejemplo, al año en Jalisco).

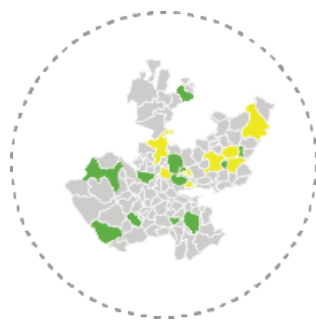
Fórmula: $TS = (LAI) / PobT) 100,000$

Variables: TS = Tasa de Suicidios LAI=Lesiones Autoinflijidas Intencionalmente (Suicidios) y PobT = Población Total

Datos desagregados disponibles del indicador



Por estado



Por municipio de Jalisco



Por región de Jalisco



Por área metropolitana de Jalisco

Más información

<https://mide.jalisco.gob.mx/mide/panelCiudadano/detalleIndicador/191>