


## Porcentaje de población de 65 años y más en situación de pobreza multidimensional



Muestra el porcentaje de personas de 65 años y más que se encuentran en situación de pobreza, cuando tienen al menos una carencia social (en los seis indicadores de rezago educativo, acceso a servicios de salud, acceso a la seguridad social, calidad y espacios de la vivienda, servicios básicos en la vivienda y acceso a la alimentación) y su ingreso es insuficiente para adquirir los bienes y servicios que requiere para satisfacer sus necesidades alimentarias y no alimentarias.

### Detalles del indicador

Identificador:	DS2-499	Tipo del indicador:	Resultado
Nivel del indicador:	Nivel: 2.-Sectorial	Dependencia que reporta en MIDE:	Instituto de Información Estadística y Geográfica del Estado de Jalisco
Periodicidad:	Bienal	Año base:	2016

Último valor disponible	Unidad de medida	Meta 2022	Tendencia deseable
27.9	Porcentaje	---	 Descendente (Conviene a Jalisco que disminuya)
Reportado al: 31/12/2021			

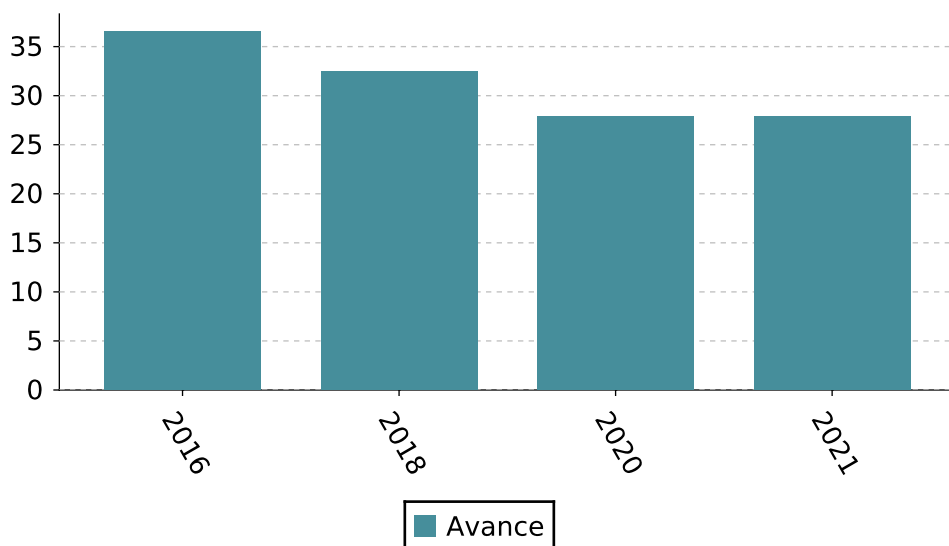
Fuente: Estimaciones del CONEVAL con base en la ENIGH 2016, 2018 y 2020

Nota: Se replicó valor del año 2020 para el año 2021.

### Valores históricos

Año	Valor
2021	27.9
2020	27.9
2018	32.5
2016	36.5

### Gráfica de avance




## Porcentaje de población de 65 años y más en situación de pobreza multidimensional

### Alineación al Plan Estatal de Gobernanza y Desarrollo y Metas

Eje: Desarrollo social  
 Programa: 2.- Desarrollo social Temática: 11.- Grupos prioritarios  
 Objetivo de desarrollo: Consolidar condiciones igualitarias para el acceso a derechos sociales, servicios integrales y oportunidades para la inclusión en la movilidad social ascendente y a una vida digna de los grupos prioritarios en Jalisco, con dignidad, inclusión, diversidad, igualdad y no discriminación.

#### Metas

 2024
23.3

Las metas identificadas con el ícono  están publicadas en el Plan Estatal de Gobernanza y Desarrollo y son inamovibles hasta su próxima actualización.

### Metodología

Metodología: Información obtenida a partir de la extracción de los Microdatos de las bases de datos de Pobreza Multidimensional del CONEVAL para los años 2016, 2018 y 2020  
 Fórmula:  $PP65y\acute{m}\acute{a}s = (P65y\acute{m}\acute{a}s / PT) * 100$   
 Variables: PP65y más= Porcentaje de población de 65 años y más en situación de pobreza multidimensional; P65y más= Población de 65 años y más en pobreza multidimensional; PT= Población total

### Datos desagregados disponibles del indicador



Por estado



Por municipio de Jalisco



Por región de Jalisco



Por área metropolitana de Jalisco

### Más información

<https://mide.jalisco.gob.mx/mide/panelCiudadano/detalleIndicador/1943>