

Porcentaje de cobertura preescolar de 3 a 5 años



Es la relación porcentual de alumnos inscritos del nivel de preescolar respecto a la población de tres a cinco años.

Detalles del indicador


Identificador:	DS3-024	Tipo del indicador:	Resultado
Nivel del indicador:	Nivel: 3.-Complementario	Dependencia que reporta en MIDE:	Secretaría de Educación Jalisco
Periodicidad:	Anual	Año base:	2006

Último valor disponible	Unidad de medida	Meta 2024	Tendencia deseable
-------------------------	------------------	-----------	--------------------

67.44

Porcentaje

68.52


 Ascendente
 (Conviene a Jalisco que aumente)

Reportado al:
30/12/2023

Fuente: Secretaría de Educación Pública (SEP). Sistema Nacional de Información Estadística Educativa (SNIEE), cifras preliminares septiembre 2023.

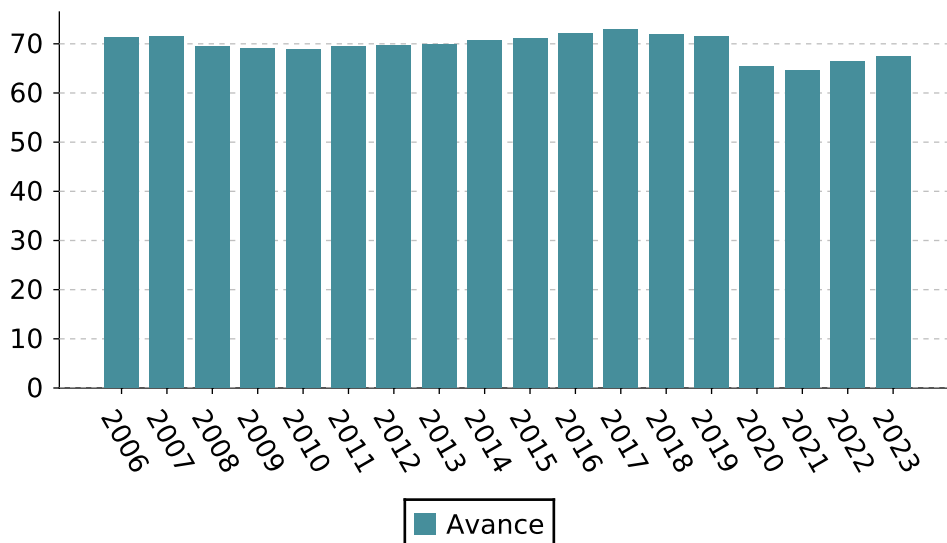
Nota: El valor 2022 corresponde al dato oficial de inicio de ciclo escolar 2022-2023 y el valor 2023 corresponde a la estimación del ciclo 2023-2024, según datos del Sistema Nacional de Información Estadística Educativa (SNIEE), consultado el 6 de octubre de 2023. Los valores corresponden a indicador de inicio de ciclo escolar. Los valores de años anteriores pueden diferir debido a la última actualización del Sistema Nacional de Información Estadística Educativa (SNIEE), realizada a septiembre de 2022. Se actualizaron valores del 2006 al 2019 y 2021.

Porcentaje de cobertura preescolar de 3 a 5 años

Valores históricos

Año	Valor
2023	67.44
2022	66.32
2021	64.65
2020	65.34
2019	71.51
2018	71.82
2017	72.83
2016	72.19
2015	71.15
2014	70.63
2013	69.76
2012	69.75
2011	69.52
2010	68.9
2009	69.03
2008	69.45
2007	71.59
2006	71.32

Gráfica de avance



Alineación al Plan Estatal de Gobernanza y Desarrollo y Metas

Eje: Desarrollo social

Programa: 2.- Desarrollo social

Temática: 9.- Educación

Objetivo de desarrollo: Incrementar la calidad y pertinencia educativa hacia la excelencia de la misma, con un enfoque integral en beneficio de las y los estudiantes del estado de Jalisco, para formar una ciudadanía responsable que enfrente de manera positiva los desafíos personales y colectivos durante su trayecto de vida.

Porcentaje de cobertura preescolar de 3 a 5 años

Metodología

Metodología: Resulta de dividir la matrícula de preescolar entre el total de la población del rango de edad 3-5 años.

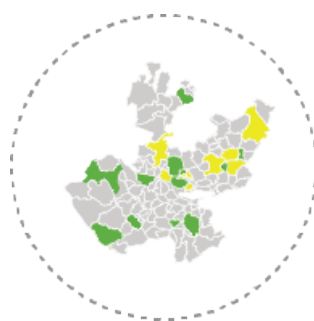
Fórmula: $PNC_preescolar^t = ((PM_{(3-5, preescolar)}^t) / P_{(3-5)}) * 100$

Variables: PNC_preescolar^t = Porcentaje de cobertura de educación preescolar, t = Ciclo escolar, PM_(3-5,preescolar)^t = Población matriculada en el nivel de educación preescolar al inicio del ciclo escolar t, P_(3-5)= Población del grupo de edad 3-5, estimada a mitad del año en que inicia el ciclo escolar de referencia

Datos desagregados disponibles del indicador



Por estado



Por municipio de Jalisco



Por región de Jalisco



Por área metropolitana de Jalisco

Avisos

El indicador se actualiza desde el año 2014 derivado de la actualización de la población señalada por CONAPO.

Más información

<https://mide.jalisco.gob.mx/mide/panelCiudadano/detalleIndicador/197>