


## Porcentaje de personas vulnerables, sujetas de asistencia social beneficiadas por los programas del Sistema DIF Jalisco, del total de la población vulnerable con carencias sociales, en el estado de Jalisco



Muestra el porcentaje de cobertura, de personas con vulnerabilidad social transitoria o permanente, sujetas de asistencia social que son atendidas por los programas de DIF Jalisco, con referencia al total de la población vulnerable con al menos tres carencias sociales, en el Estado de Jalisco.

### Detalles del indicador

Identificador:	DS3-498	Tipo del indicador:	Resultado
Nivel del indicador:	Nivel: 3.-Complementario	Dependencia que reporta en MIDE:	DIF Jalisco
Periodicidad:	Trimestral	Año base:	2019

Último valor disponible	Unidad de medida	Meta 2024	Tendencia deseable
<b>27.18</b>	Porcentaje	34.46	 Ascendente (Conviene a Jalisco que aumente)
Reportado al: <b>28/06/2024</b>			

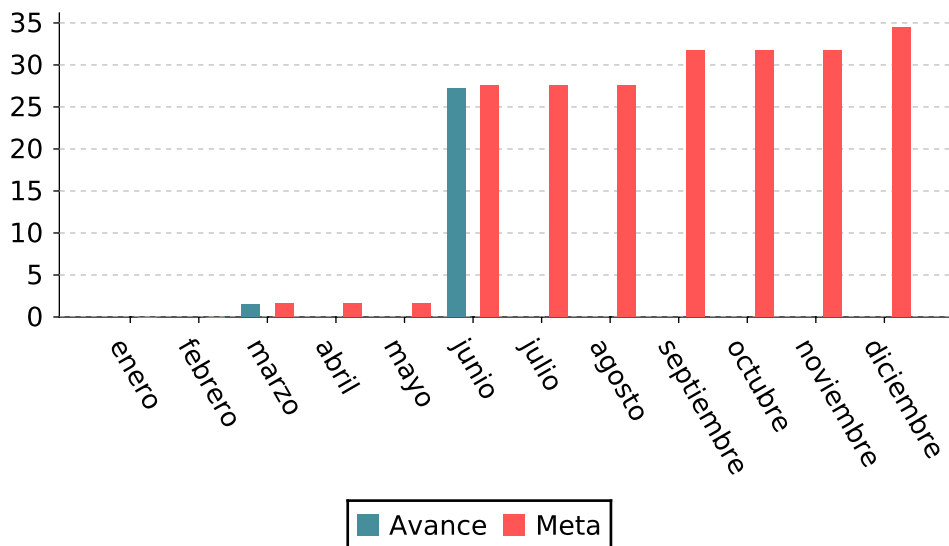
Fuente: Sistema DIF Jalisco con datos estadísticos de CONEVAL, medición de la pobreza 2022 (personas con al menos 3 carencias sociales). Cifras junio de 2024.

Nota: Población vulnerable con al menos tres carencias sociales: 1,381, 234 CONEVAL 2022. Total de personas atendidas por los programas de DIF Jalisco, según MIR de cada Dirección: 460,856. Para este 2do. trimestre tenemos un avance del 27.18% lo que representa 355,440 personas atendidas por los programas de DIF. El avance de este indicador se reporta trimestralmente.

### Valores históricos

Año	Valor
2024	27.18
2023	33.37
2022	40.74
2021	36.79
2020	49.06
2019	52.28

### Gráfica de avance



## Porcentaje de personas vulnerables, sujetas de asistencia social beneficiadas por los programas del Sistema DIF Jalisco, del total de la población vulnerable con carencias sociales, en el estado de Jalisco

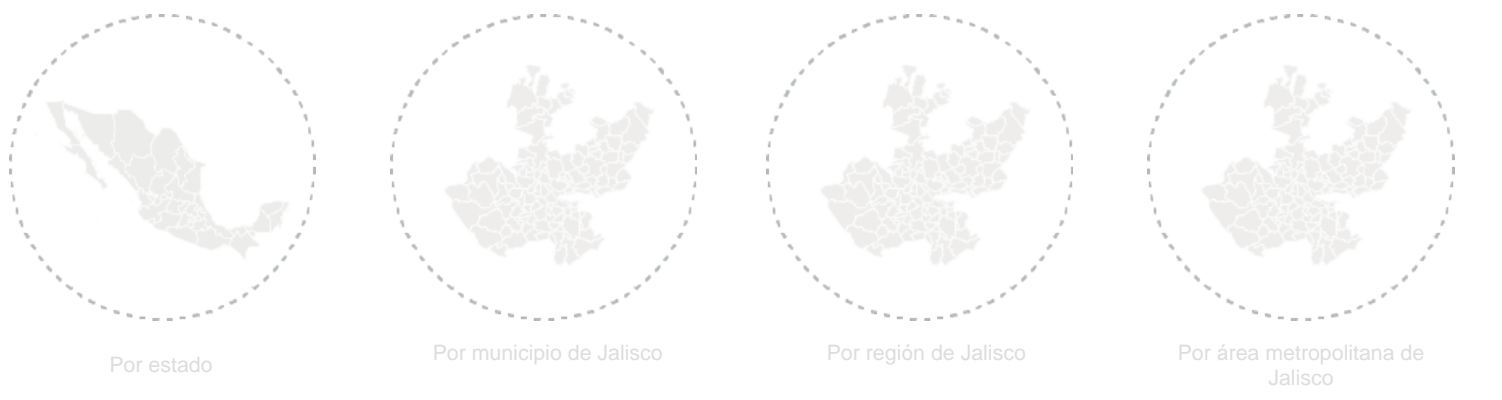
### Alineación al Plan Estatal de Gobernanza y Desarrollo y Metas

Eje:	Desarrollo social		
Programa:	2.- Desarrollo social	Temática:	8.- Pobreza y desigualdad
Objetivo de desarrollo:	Reducir los niveles de pobreza multidimensional, dando prioridad a la atención de la pobreza extrema y por ingresos en la población jalisciense, a través de la articulación entre gobierno, sociedad civil e iniciativa privada.		

### Metodología

Metodología:	Sumatoria del total de personas atendidas: NNA, Personas con discapacidad, personas adultas mayores, personas con carencia de acceso a la alimentación, personas que viven en localidades de alta y muy alto grado de marginación y en general personas de grupos prioritarios sujetas de asistencia social, entre total de población vulnerable con al menos tres carencias sociales, en el Estado de Jalisco, por 100, para obtener el porcentaje.
Fórmula:	$PPV=(TDIF/PV)*100$
Variables:	PPV= Porcentaje de personas vulnerables atendidas, TDIF=Total de personas atendidas por los programas de DIF Jalisco (Número total de NNA, Personas con discapacidad, personas adultas mayores, personas con carencia de acceso a la alimentación, personas que viven en localidades de alta y muy alto grado de marginación y en general personas de grupos prioritarios sujetas de asistencia social) y PV=Población vulnerable con al menos tres carencias sociales en el Estado de Jalisco

### Datos desagregados disponibles del indicador



### Más información

<https://mide.jalisco.gob.mx/mide/panelCiudadano/detalleIndicador/2021>