


## Tasa de víctimas de homicidio doloso por cada cien mil habitantes



Número de víctimas de homicidio doloso por cada cien mil habitantes.

### Detalles del indicador

|                      |                                 |                                  |                     |
|----------------------|---------------------------------|----------------------------------|---------------------|
| Identificador:       | JTP1-010                        | Tipo del indicador:              | Resultado           |
| Nivel del indicador: | Nivel: 1.-Indicador estratégico | Dependencia que reporta en MIDE: | Fiscalía del Estado |
| Periodicidad:        | Mensual                         | Año base:                        | 2020                |

| Último valor disponible            | Unidad de medida | Meta 2026 | Tendencia deseable                                                                                                                       |
|------------------------------------|------------------|-----------|------------------------------------------------------------------------------------------------------------------------------------------|
| <b>2.77</b>                        | Tasa             | 12.42     | <br>Descendente<br>(Conviene a Jalisco que disminuya) |
| Reportado al:<br><b>30/04/2026</b> |                  |           |                                                                                                                                          |

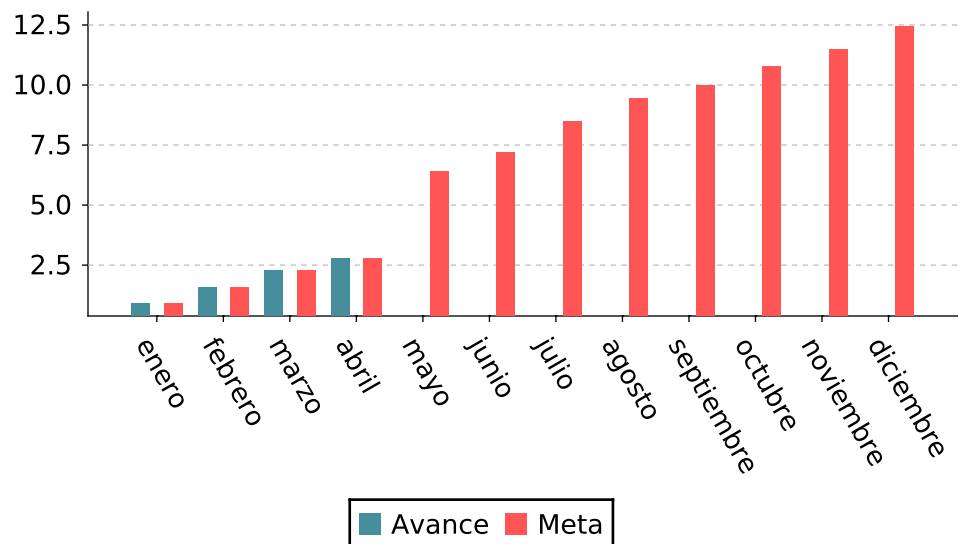
Fuente: Secretario Ejecutivo del Sistema Nacional de Seguridad Pública (SESNSP). Cifras preliminares 2026.

Nota: Cifras preliminares 2026, mismas que pueden variar de acuerdo con los cierres que realizan las Entidades Federativas.

### Valores históricos

| Año  | Valor |
|------|-------|
| 2026 | 2.77  |
| 2025 | 13.44 |
| 2024 | 20.41 |
| 2023 | 22.45 |
| 2022 | 23.9  |
| 2021 | 27.64 |
| 2020 | 30.82 |

### Gráfica de avance



## Tasa de víctimas de homicidio doloso por cada cien mil habitantes

### Alineación al Plan Estatal de Gobernanza y Desarrollo y Metas

Eje: Jalisco tranquilo y en paz

Programa: 1.- Jalisco tranquilo y en paz

Temática: 47.- Indicador de eje

Objetivo de desarrollo:

### Metodología

Metodología: Para el cálculo del indicador, se consideran las víctimas registradas por homicidio doloso basados en la clasificación de delitos establecida en la "Norma Técnica de Clasificación de delitos con fines estadísticos", elaborada por el INEGI.

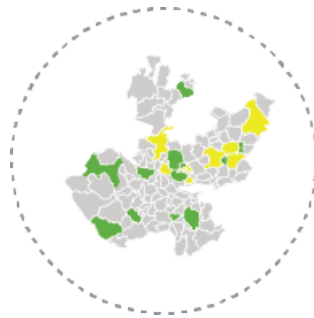
Fórmula:  $TASA\ VICHOM = (VICHOM / POBTOT) * 100000$

Variables: Población total (POBTOT), Número de víctimas de homicidio doloso (VICHOM)

### Datos desagregados disponibles del indicador



Por estado



Por municipio de Jalisco



Por región de Jalisco



Por área metropolitana de Jalisco

### Más información

<https://mide.jalisco.gob.mx/mide/panelCiudadano/detalleIndicador/2055>