

## Alumnos atendidos en educación especial



Este indicador contabiliza el número de alumnos atendidos en educación especial, tanto en los Centros de Atención Múltiple (CAM) como en las Unidades de Servicio y Apoyo a la Educación Regular (USAER).

### Detalles del indicador

|                      |                          |                                  |                                 |
|----------------------|--------------------------|----------------------------------|---------------------------------|
| Identificador:       | DS3-027                  | Tipo del indicador:              | Resultado                       |
| Nivel del indicador: | Nivel: 3.-Complementario | Dependencia que reporta en MIDE: | Secretaría de Educación Jalisco |
| Periodicidad:        | Anual                    | Año base:                        | 2006                            |

| Último valor disponible   | Unidad de medida | Meta 2022 | Tendencia deseable  |
|---|------------------|-----------|---|
| <p><b>28,618</b></p> <p>Reportado al:<br/><b>31/12/2021</b></p> | Alumnos          | ---       | <p>↑</p> <p>Ascendente<br/>(Conviene a Jalisco que aumente)</p> |

Fuente: Dirección de Estadística y Sistemas de Información. Secretaría de Educación Jalisco. Diciembre 2021.

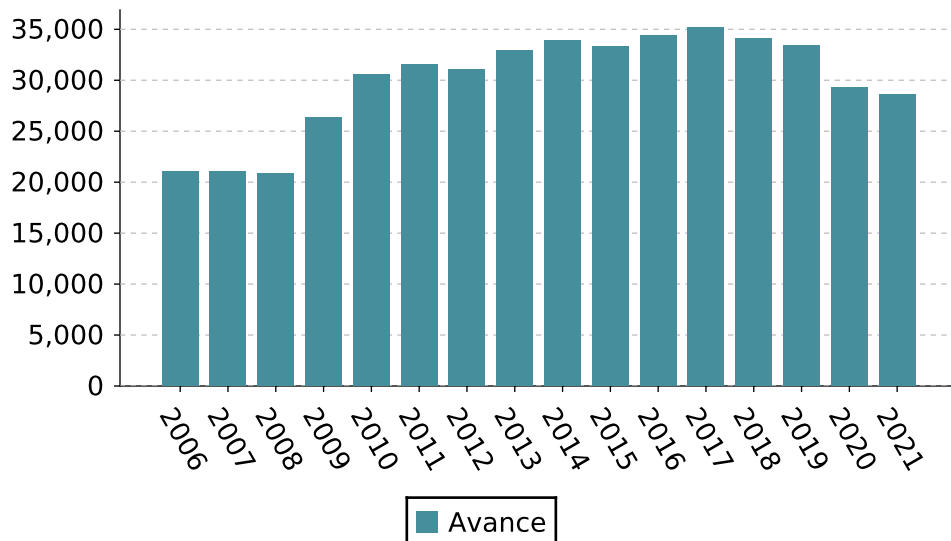
Nota: Corresponde a 28,618 alumnos con necesidades educativas especiales atendidos en los Centros de Atención Múltiple (CAM) y en las Unidades de Servicio y Apoyo a la Educación Regular (USAER). El valor del indicador es del inicio del ciclo escolar 2021-2022. Se actualizaron los valores de 2018 y 2019. Como resultado de revisiones periódicas de la calidad de los datos publicados, se detectaron inconsistencias en los registros históricos 2014, 2015 y 2016 de este indicador, mientras que en 2017 había una estimación. Estos datos ya fueron actualizados aplicando los criterios de veracidad y confiabilidad de la información. Antes de la corrección se presentaban de manera errónea los siguientes valores: 32,911 (año 2014), 33,874 (año 2015), 33,364 (año 2016) y 34,408 (año 2017).

## Alumnos atendidos en educación especial

### Valores históricos

| Año  | Valor  |
|------|--------|
| 2021 | 28,618 |
| 2020 | 29,336 |
| 2019 | 33,423 |
| 2018 | 34,114 |
| 2017 | 35,139 |
| 2016 | 34,418 |
| 2015 | 33,364 |
| 2014 | 33,874 |
| 2013 | 32,911 |
| 2012 | 31,066 |
| 2011 | 31,589 |
| 2010 | 30,595 |
| 2009 | 26,394 |
| 2008 | 20,849 |
| 2007 | 21,065 |
| 2006 | 21,082 |

### Gráfica de avance



### Alineación al Plan Estatal de Gobernanza y Desarrollo y Metas

Eje: Desarrollo social

Programa: 2.- Desarrollo social

Temática: 9.- Educación

Objetivo de desarrollo: Incrementar la calidad y pertinencia educativa hacia la excelencia de la misma, con un enfoque integral en beneficio de las y los estudiantes del estado de Jalisco, para formar una ciudadanía responsable que enfrente de manera positiva los desafíos personales y colectivos durante su trayecto de vida.

### Metodología

Metodología: Es la suma de los alumnos inscritos de todas las escuelas de educación especial, tanto de CAM como de USAER

Fórmula:  $AIEE = \sum_{j=1}^n CAM_j + \sum_{i=1}^n USAER_i$

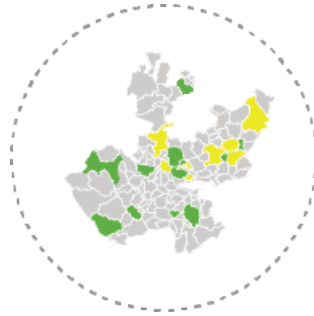
Variables: AIEE=Número de alumnos inscritos en las escuelas de educación especial CAMj=Número de alumnos inscritos en la escuela tipo CAM j USAERi=Número de alumnos inscritos en la escuela tipo USAER i

## Alumnos atendidos en educación especial

### Datos desagregados disponibles del indicador



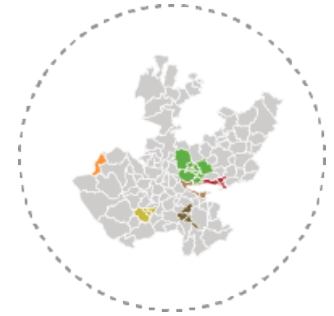
Por estado



Por municipio de Jalisco



Por región de Jalisco



Por área metropolitana de Jalisco

### Más información

<https://mide.jalisco.gob.mx/mide/panelCiudadano/detalleIndicador/221>