

Personas adultas mayores en situación de vulnerabilidad atendidas en comedores asistenciales



Este indicador se refiere al número de personas adultas mayores que son atendidas en los comedores asistenciales. Diariamente son preparados alimentos (desayunos y comidas) que son consumidos por los usuarios o son llevados hasta el domicilio de aquellos que están imposibilitados para desplazarse. Lo anterior, mediante la participación corresponsable de la población.

Detalles del indicador

Identificador:	DS3-028	Tipo del indicador:	Producto
Nivel del indicador:	Nivel: 3.-Complementario	Dependencia que reporta en MIDE:	DIF Jalisco
Periodicidad:	Mensual	Año base:	2006

Último valor disponible	Unidad de medida	Meta 2024	Tendencia deseable
-------------------------	------------------	-----------	--------------------

12,360

Personas

12,783


 Ascendente
 (Conviene a Jalisco que aumente)

Reportado al:
31/12/2024

Fuente: Sistema DIF Jalisco. Dirección de Atención a las Personas Adultas Mayores. Cifras a diciembre de 2024.

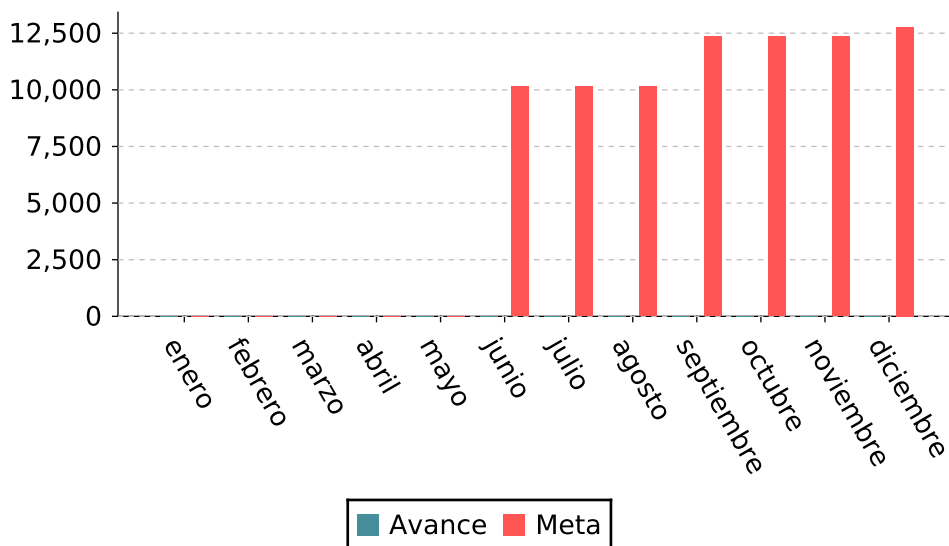
Nota: "Atender a las necesidades básicas de alimentación, socioculturales, recreativas y formativas de los adultos mayores, que les permitan vivir un envejecimiento activo, a fin de contribuir a un desarrollo integral que dignifique su vejez, así como a su integración familiar. Es de suma relevancia comentar que se amplió el presupuesto, con la finalidad de lograr más cobertura de apoyos a los SMDIF, se logró atender a un mayor número de beneficiarios superando la meta programada para este año. Para el mes de diciembre del 2024 se mantiene el mismo avance en el indicador, 12,360 personas adultas mayores beneficiadas de las cuales 5,323 son hombres y 7,037 son mujeres.

Personas adultas mayores en situación de vulnerabilidad atendidas en comedores asistenciales

Valores históricos

Año	Valor
2024	12,360
2023	12,783
2022	12,202
2021	10,873
2020	11,352
2019	8,804
2018	8,884
2017	8,187
2016	7,905
2015	7,905
2014	6,762
2013	6,683
2012	6,243
2011	6,159
2010	5,362
2009	4,848
2008	4,347
2007	4,097
2006	3,445

Gráfica de avance



Desagregado por sexo

12,360	7,037	5,323	0
Reportado al:	Mujeres	Hombres	Otros
31/12/2024			

Valores históricos desagregados de Jalisco

Años	2023	2022

Nota: Los registros de género son con base a los datos de la identificación oficial de los usuarios, solo en las asesorías que no son presenciales es conforme a lo que manifiesta el usuario.

Personas adultas mayores en situación de vulnerabilidad atendidas en comedores asistenciales

Valores históricos desagregados de Jalisco

Años	2023	2022
Hombres	5,589	5,374
Mujeres	7,194	6,828
Otro	0	0

Nota: Los registros de género son con base a los datos de la identificación oficial de los usuarios, solo en las asesorías que no son presenciales es conforme a lo que manifiesta el usuario.

Alineación al Plan Estatal de Gobernanza y Desarrollo y Metas

Eje: Desarrollo social

Programa: 2.- Desarrollo social

Temática: 11.- Grupos prioritarios

Objetivo de desarrollo: Consolidar condiciones igualitarias para el acceso a derechos sociales, servicios integrales y oportunidades para la inclusión en la movilidad social ascendente y a una vida digna de los grupos prioritarios en Jalisco, con dignidad, inclusión, diversidad, igualdad y no discriminación.

Metodología

Metodología: Información obtenida a partir de los registros administrativos del programa, compilados en el Sistema de Información Estatal y Municipal DIF.

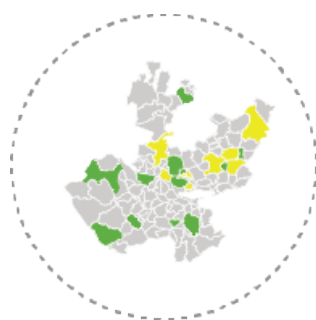
Fórmula: $AMatCmAs = \sum_{j=1}^{125} PA_{t SIEM-SIF}$

Variables: AMatCmAs=Adultos Mayores Atendidos en Comedores Asistenciales, PA_{t SIEM-SIF}= Personas Atendidas

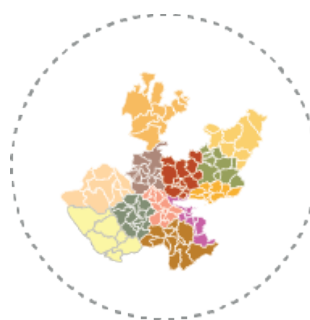
Datos desagregados disponibles del indicador



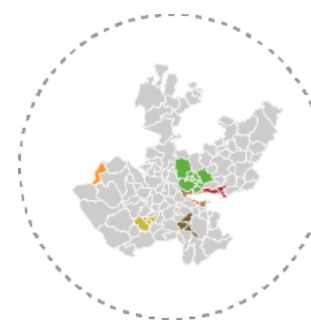
Por estado



Por municipio de Jalisco
+ Información desagregada por



Por región de Jalisco



Por área metropolitana de Jalisco

Más información

<https://mide.jalisco.gob.mx/mide/panelCiudadano/detalleIndicador/304>



Personas adultas mayores en situación de vulnerabilidad atendidas en comedores asistenciales