


## Valor de la producción agrícola



Este dato estadístico mide el valor de la producción anual agrícola en el estado de Jalisco en pesos, a precios corrientes. El valor de producción refleja, para la suma de los productos agrícolas cíclicos y perennes, el precio promedio multiplicado por el volumen producido.

### Detalles del indicador

Identificador:	JEA3-007	Tipo del indicador:	Resultado
Nivel del indicador:	Nivel: 3.-Complementario	Dependencia que reporta en MIDE:	Secretaría de Agricultura y Desarrollo Rural
Periodicidad:	Anual	Año base:	2006

Último valor disponible	Unidad de medida	Meta 2026	Tendencia deseable
<b>117,215,952.4</b>	Miles de pesos	122,309,445.98	 Ascendente (Conviene a Jalisco que aumente)
Reportado al: <b>31/12/2024</b>			

Fuente: SADER, Federal. Anuarios Estadísticos, 2024; publicados por el Servicio de Información Agroalimentaria y Pesquera (último dato publicado en 2025).

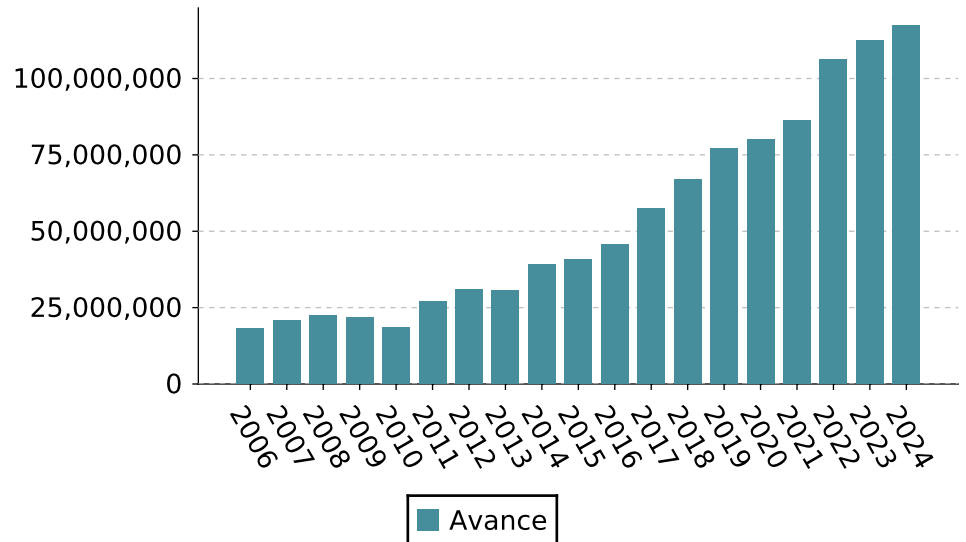
Nota: El valor reportado corresponde al cierre de producción agrícola 2024, último dato disponible del Servicio de Información Agroalimentaria y Pesquera (SIAP). Los datos de 2025 se publicarán aproximadamente a mediados de 2026. El valor de la producción agrícola es una estadística y no un indicador de la gestión gubernamental.

## Valor de la producción agrícola

### Valores históricos

Año	Valor
2024	117,215,952.41
2023	112,334,573.84
2022	106,107,320.43
2021	86,091,759
2020	80,000,321
2019	77,237,885
2018	66,922,653
2017	57,499,317
2016	45,538,798
2015	40,603,009
2014	39,108,876
2013	30,696,528
2012	30,778,088
2011	27,155,504
2010	18,558,583.94
2009	21,678,733.35
2008	22,526,725.13
2007	20,750,153.96
2006	18,100,784.38

### Gráfica de avance



### Alineación al Plan Estatal de Gobernanza y Desarrollo y Metas

Eje: Jalisco, economía que avanza

Programa: 3.- Jalisco, economía que avanza

Temática: 15.- Campo próspero y tecnificado

Objetivo de desarrollo: Impulsar el desarrollo productivo, la modernización y la tecnificación sostenible del sector agropecuario en Jalisco, promoviendo la rentabilidad, la responsabilidad ambiental y la innovación, además de fomentar el desarrollo rural integral.

## Valor de la producción agrícola

### Metodología

Metodología: Se descarga la base de datos del SIAP y se realiza la sumatoria de valor de producción de todos los cultivos correspondientes a cada uno de los estados.

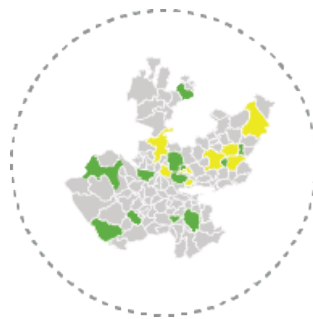
Fórmula:  $VPA=PA*PpR$

Variables: VPA=Valor de la producción agrícola PA= Producción agrícola PpR= Precio promedio

### Datos desagregados disponibles del indicador



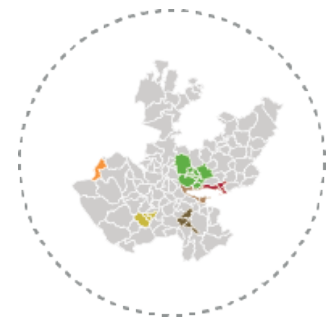
Por estado



Por municipio de Jalisco



Por región de Jalisco



Por área metropolitana de Jalisco

### Más información

<https://mide.jalisco.gob.mx/mide/panelCiudadano/detalleIndicador/39>