

Casos de Dengue



Este indicador se refiere al número de casos de dengue confirmados por pruebas de laboratorio durante el año.

Detalles del indicador

| | | | |
|----------------------|--------------------------|----------------------------------|-----------------------------|
| Identificador: | JCTT3-026 | Tipo del indicador: | Resultado |
| Nivel del indicador: | Nivel: 3.-Complementario | Dependencia que reporta en MIDE: | Secretaría de Salud Jalisco |
| Periodicidad: | Mensual | Año base: | 2006 |

Último valor disponible

Unidad de medida

Meta 2025

Tendencia deseable

2,255

Casos

↓
Descendente
(Conviene a Jalisco que disminuya)

Reportado al:
30/11/2025

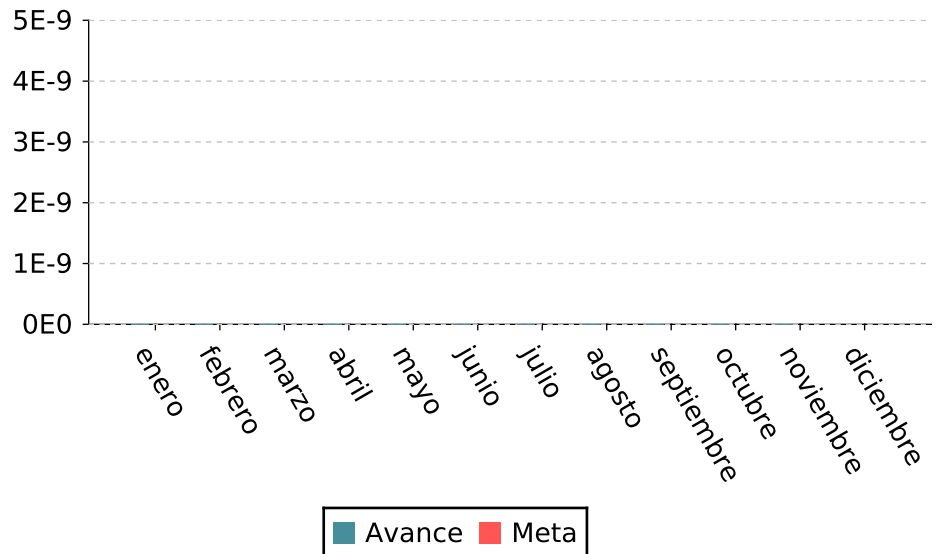
Fuente: Secretaría de Salud del Estado de Jalisco / Dirección General de Salud Pública con datos que fueron extraídos del boletín epidemiológico federal. Cifras preliminares noviembre 2025.
Nota: Datos preliminares al 30 de noviembre del 2025. En 2024 se ajustaron los valores de julio a diciembre de 2023. En 2025 se ajustaron los valores de febrero a diciembre de 2024. En el estado de Jalisco en 2023 se presentó la introducción del serotipo DENV-3; esta situación no se había presentado en los últimos 10 años (se estima que en el 2024 el 96% de los casos corresponden a este nuevo serotipo), lo cual ha condicionado una elevación en la incidencia de casos.

Casos de Dengue

Valores históricos

| Año | Valor |
|------|--------|
| 2025 | 2,255 |
| 2024 | 20,907 |
| 2023 | 941 |
| 2022 | 68 |
| 2021 | 181 |
| 2020 | 5,105 |
| 2019 | 11,787 |
| 2018 | 2,643 |
| 2017 | 1,114 |
| 2016 | 2,000 |
| 2015 | 2,998 |
| 2014 | 1,446 |
| 2013 | 2,584 |
| 2012 | 560 |
| 2011 | 175 |
| 2010 | 1,171 |
| 2009 | 4,835 |
| 2008 | 1,441 |
| 2007 | 1,943 |
| 2006 | 3,088 |

Gráfica de avance



Desagregado por sexo

| | | | |
|---------------|---------|---------|-------|
| 2,255 | 1,264 | 991 | 0 |
| Reportado al: | Mujeres | Hombres | Otros |
| 30/11/2025 | | | |

Valores históricos desagregados de Jalisco

Nota: Los registros de género son con base a los datos de la identificación oficial de los usuarios, solo en las asesorías que no son presenciales es conforme a lo que manifiesta el usuario.

Casos de Dengue

Valores históricos desagregados de Jalisco

| Años | 2024 | 2023 |
|---------|--------|------|
| Hombres | 8,880 | 425 |
| Mujeres | 12,027 | 516 |
| Otro | 0 | 0 |

Nota: Los registros de género son con base a los datos de la identificación oficial de los usuarios, solo en las asesorías que no son presenciales es conforme a lo que manifiesta el usuario.

Alineación al Plan Estatal de Gobernanza y Desarrollo y Metas

Eje: Jalisco crece para todas y todos

Programa: 2.- Jalisco crece para todas y todos

Temática: 10.- Salud que protege y acompaña

Objetivo de desarrollo: Mejorar la salud de la población en el Estado de Jalisco mediante la prevención de enfermedades, la promoción de entornos y estilos de vida saludables, y el fortalecimiento de la atención médica.

Metodología

Metodología: Número de casos de dengue notificados en el Sistema Único de Información para la Vigilancia Epidemiológica.

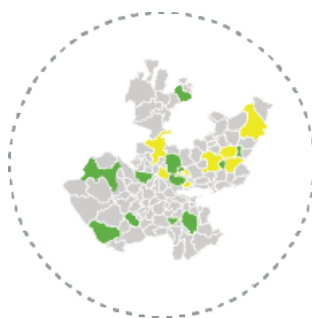
Fórmula: $CsD = \sum_{j=1}^{125} CNS$

Variables: CsD=Casos de Dengue CNS= Casos Notificados al Sistema

Datos desagregados disponibles del indicador



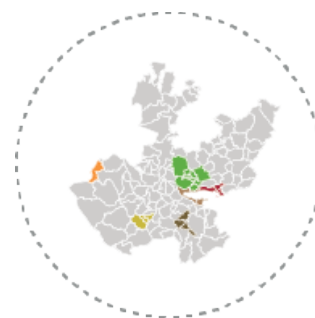
Por estado



Por municipio de Jalisco
+ Información desagregada por



Por región de Jalisco



Por área metropolitana de Jalisco

Más información

<https://mide.jalisco.gob.mx/mide/panelCiudadano/detalleIndicador/772>

Casos de Dengue