


Trabajadores registrados ante el IMSS



Este indicador se refiere al registro del total de trabajadores asegurados por entidad federativa, emitido por el Instituto Mexicano del Seguro Social (IMSS).

Detalles del indicador

Identificador:	DCE2-009	Tipo del indicador:	Impacto Directo
Nivel del indicador:	Nivel: 2.-Sectorial	Dependencia que reporta en MIDE:	Instituto de Información Estadística y Geográfica del Estado de Jalisco
Periodicidad:	Mensual	Año base:	2006

Último valor disponible	Unidad de medida	Meta 2022	Tendencia deseable
1,896,755	Trabajadores	1,918,499	 Ascendente (Conviene a Jalisco que aumente)
Reportado al: 30/06/2022			

Fuente: IIEG, Instituto de Información Estadística y Geográfica del Estado de Jalisco, con datos del Instituto Mexicano del Seguro Social (IMSS). Registros administrativos, junio 2022.

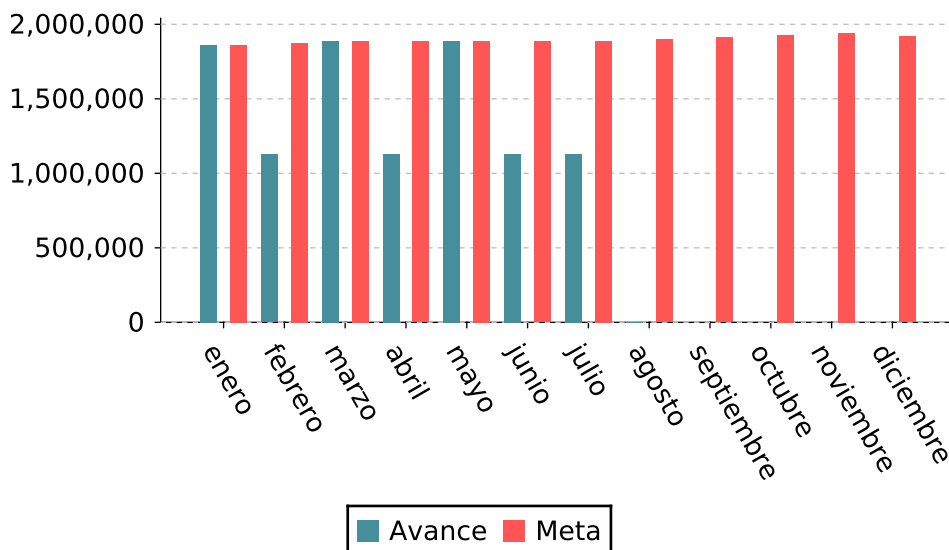
Nota: El dato publicado corresponde al número de trabajadores registrados ante el IMSS, por entidad federativa.

Trabajadores registrados ante el IMSS

Valores históricos

Año	Valor
2022	1,896,755
2021	1,849,999
2020	1,780,367
2019	1,812,699
2018	1,761,000
2017	1,717,868
2016	1,624,237
2015	1,535,255
2014	1,463,340
2013	1,397,248
2012	1,349,657
2011	1,308,282
2010	1,263,487
2009	1,208,019
2008	1,204,590
2007	1,194,386
2006	1,147,134

Gráfica de avance



Desagregado por sexo

1,896,755

Reportado al:

30/06/2022

764,973

Mujeres

1,131,782

Hombres

0

Otros

Valores históricos desagregados de Jalisco

Años	2021	2020
Hombres	1,110,209	1,078,035
Mujeres	739,790	702,332
Total	1,849,999	1,780,367

Nota: Los registros de género son con base a los datos de la identificación oficial de los usuarios, solo en las asesorías que no son presenciales es conforme a lo que manifiesta el usuario.

Trabajadores registrados ante el IMSS

Valores históricos desagregados de Jalisco


Años	2021	2020
Otro	0	0
Total	1,849,999	1,780,367


Nota: Los registros de género son con base a los datos de la identificación oficial de los usuarios, solo en las asesorías que no son presenciales es conforme a lo que manifiesta el usuario.

Alineación al Plan Estatal de Gobernanza y Desarrollo y Metas

Eje: Desarrollo y crecimiento económico
 Programa: 3.- Desarrollo y crecimiento económico Temática: 20.- Competencias y capacidades del capital humano
 Objetivo de desarrollo: Incrementar el empleo formal para la población económicamente activa, fomentando la mejora en los entornos económico y social del estado de Jalisco.

Metas

 2024
1,909,695

Las metas identificadas con el ícono  están publicadas en el Plan Estatal de Gobernanza y Desarrollo y son inamovibles hasta su próxima actualización.

Metodología

Metodología: Captación de la información mediante registros administrativos proporcionados por el IMSS

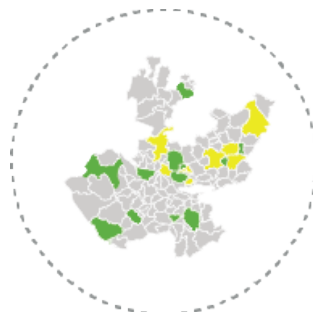
Fórmula: $P = \sum_{j=1}^{125} P_j$

Variables: P=Puestos de trabajo registrados P_j =Puestos de trabajo registrados en municipio j

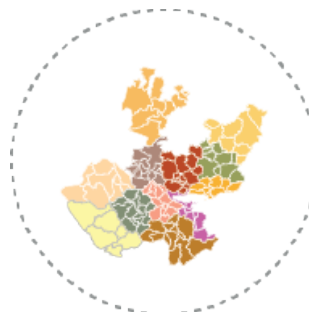
Datos desagregados disponibles del indicador



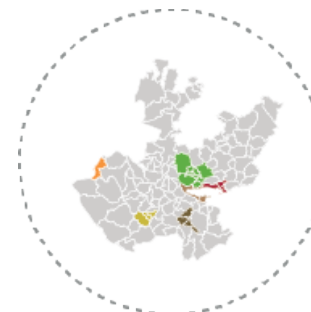
Por estado



Por municipio de Jalisco
+ Información desagregada por



Por región de Jalisco



Por área metropolitana de Jalisco

Más información

<https://mide.jalisco.gob.mx/mide/panelCiudadano/detalleIndicador/781>



Trabajadores registrados ante el IMSS