


## Porcentaje de cumplimiento promedio de las metas de MIDE Jalisco



Este indicador mide las etapas de seguimiento y evaluación de los indicadores de cada uno de los ámbitos clave mediante el Sistema de Información Estratégica. Lo anterior permite verificar el impacto, la eficacia y la eficiencia de los proyectos.

### Detalles del indicador

Identificador:	GE1-001	Tipo del indicador:	Resultado
Nivel del indicador:	Nivel: 1.-Indicador estratégico	Dependencia que reporta en MIDE:	Secretaría de Planeación y Participación Ciudadana
Periodicidad:	Anual	Año base:	2008

Último valor disponible	Unidad de medida	Meta 2022	Tendencia deseable
88.01	Porcentaje	89.37	 Ascendente (Conviene a Jalisco que aumente)
Reportado al: 31/12/2021			

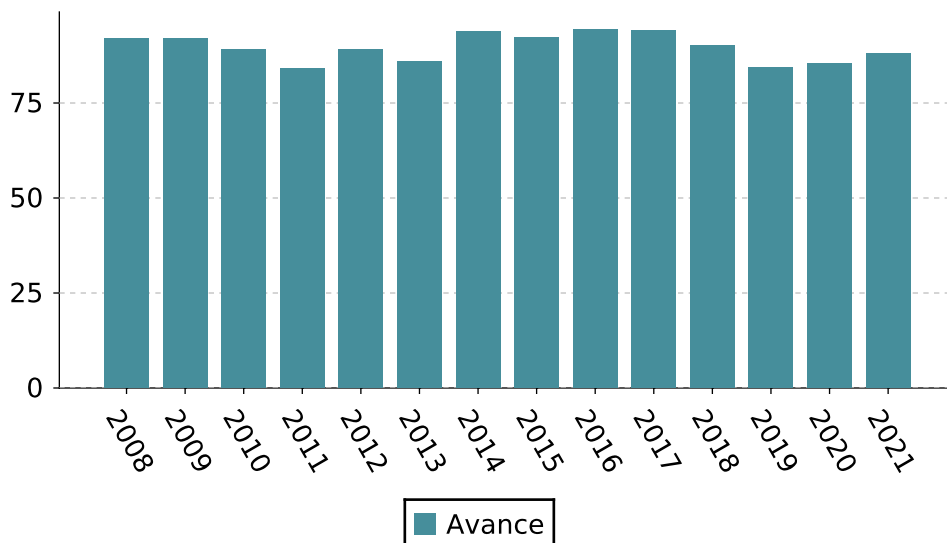
Fuente: Dirección General de Planeación y Evaluación Participativa. Secretaría de Planeación y Participación Ciudadana. Gobierno del Estado de Jalisco, Cifras preliminares a diciembre de 2021.  
 Nota: El valor actual corresponde a un corte preliminar al 31 de diciembre de 2020 de los avances en los indicadores versus las metas anuales, por lo que este valor preliminar no es comparable con las mediciones anuales históricas donde se reflejan los avances con los cierres anuales de los indicadores de MIDE Jalisco.

## Porcentaje de cumplimiento promedio de las metas de MIDE Jalisco

### Valores históricos

Año	Valor
2021	88.01
2020	85.43
2019	84.23
2018	90.1
2017	94.2
2016	94.24
2015	92.26
2014	93.79
2013	86
2012	89
2011	84
2010	89
2009	92
2008	92

### Gráfica de avance



### Alineación al Plan Estatal de Gobernanza y Desarrollo y Metas

Eje: Gobierno efectivo e integridad pública


Programa: 8.- Indicador de eje

Temática: 47.- Indicador de eje

Objetivo de desarrollo:

#### Metas

	2024
	93.89

Las metas identificadas con el ícono  están publicadas en el Plan Estatal de Gobernanza y Desarrollo y son inamovibles hasta su próxima actualización.

### Metodología

**Metodología:** El cumplimiento a las metas PED será a través de indicadores, desde el Tablero, a través de semáforos que notifican el grado de cumplimiento de la meta fijada por la Dependencia responsable durante un periodo de cálculo; dichos indicadores estarán asociados a rangos desde los cuales se determinará si el comportamiento es positivo, ligeramente desfavorable o negativo.

**Fórmula:**  $CmMPED = [((M=1)^{415}CmMtm)/415]*100]$

**Variables:** CmMPED =Cumplimiento Metas PED , CmMtm=Cumplimiento de Meta

## Porcentaje de cumplimiento promedio de las metas de MIDE Jalisco

### Datos desagregados disponibles del indicador



Por estado



Por municipio de Jalisco



Por región de Jalisco



Por área metropolitana de Jalisco

### Más información

<https://mide.jalisco.gob.mx/mide/panelCiudadano/detalleIndicador/797>